



## MAB Tarnóca Kft.

### Havi energetikai szakreferensi jelentés

**2023. április**

**"A"**



Készítette: Sourcing Hungary Kft.

Hitelesítő: Varenke Gergő

Energetikai szakértő

Tel: +36-70-329-5218

E-mail: gvarenke@sourcing.hu

**I. Bevezetés**

Az energiahatékonyságról szóló 2015. évi LVII. Törvény, valamint a Törvény végrehajtásáról szóló 122/2015. Kormányrendelet szerinti adatszolgáltatási kötelezettségnek megfelelően a MAB Tarnóca Kft. az alábbi, 2023. április havi energiafelhasználási összefoglaló készítésével tesz eleget.

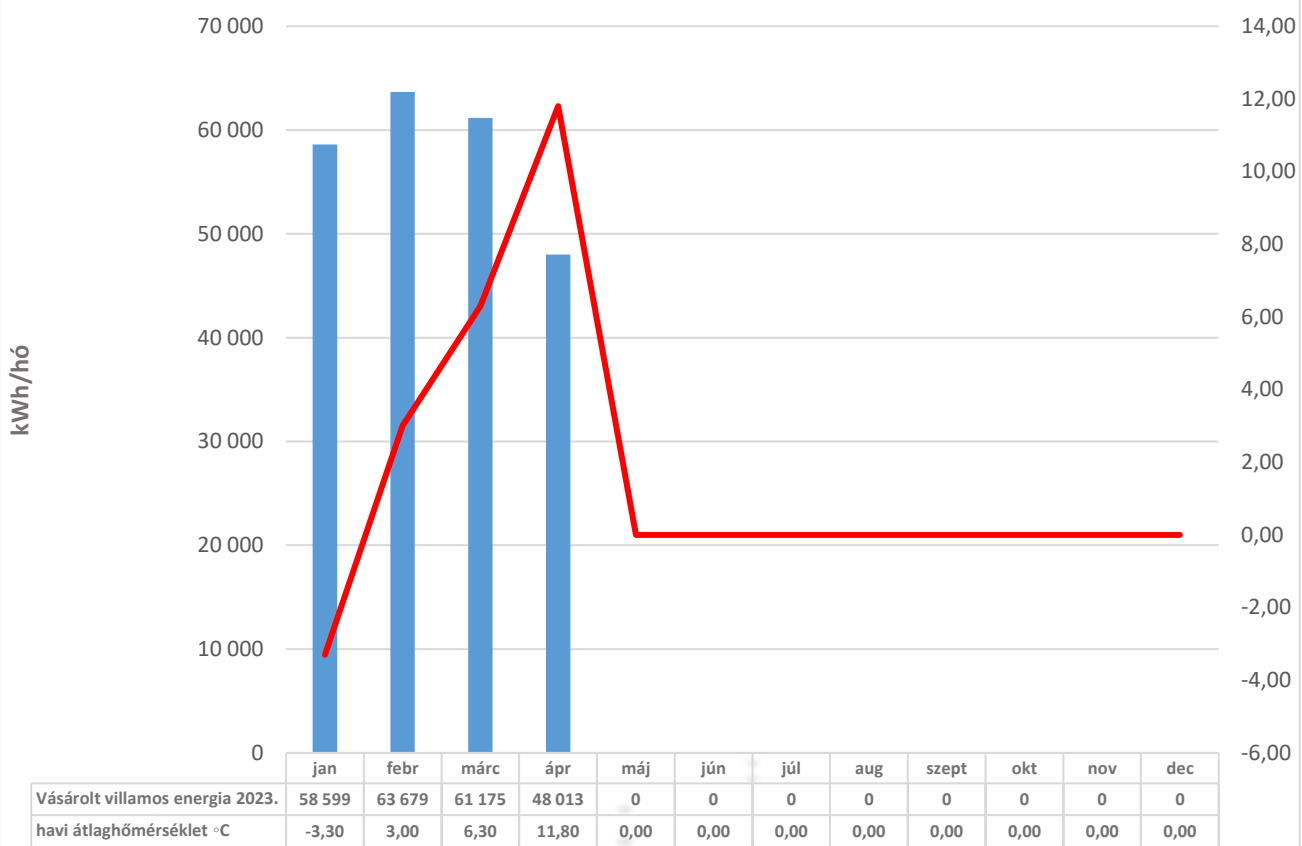
A 2023. április hónapban felhasznált energiahordozók a 2/2017. (II. 16.) MEKH rendelet 2. § (3) bekezdés a) pontjának megfelelően:

Társaság	Időszak	Felhasznált energiahordozók	Összesített energiafelhasználás 2023. április [MWh]	Összesített CO2 kibocsátás 2023. április [ezer tonna]	Összesített energiaköltség 2023. április [ezer Ft]
MAB Tarnóca Kft.	2023. április ÖSSZES	Előállított villamos energia			
		Vásárolt villamos energia	48,0	0,0272	2 412,2
		Származtatott energia			
		Földgáz			
		PB			
		Egyéb tüzelőanyag I.			
		Egyéb tüzelőanyag II.			
		Motorbenzin			
		Gázolaj			
	Egyéb (üzemanyag)				
	<b>ÉPÜLET+TEVÉKENYSÉG+SZÁLLÍTÁS ÖSSZESEN [MWhpr]</b>	<b>120,0</b>	<b>0,0272</b>	<b>2 412,2</b>	

A MAB Tarnóca Kft. (továbbiakban: Társaság) 3 telephelyet üzemeltet Magyarországon. A társaság energiagazdálkodására vonatkozó adatai hozzáférhetőek.

TELEPHELYEK	
TH1	3175 Nagylóc Külterület 121/2
TH2	3264 Kiszána Kőbánya 1 külterület 0189/4
TH3	3351 Verpelét hrsz. 0358/2
TH4	-
TH5	-
TH6	-
TH7	-
TH8	-
TH9	-
TH10	-

**HAVI ENERGIAFELHASZNÁLÁS-MAB Tarnóca Kft. összesen**

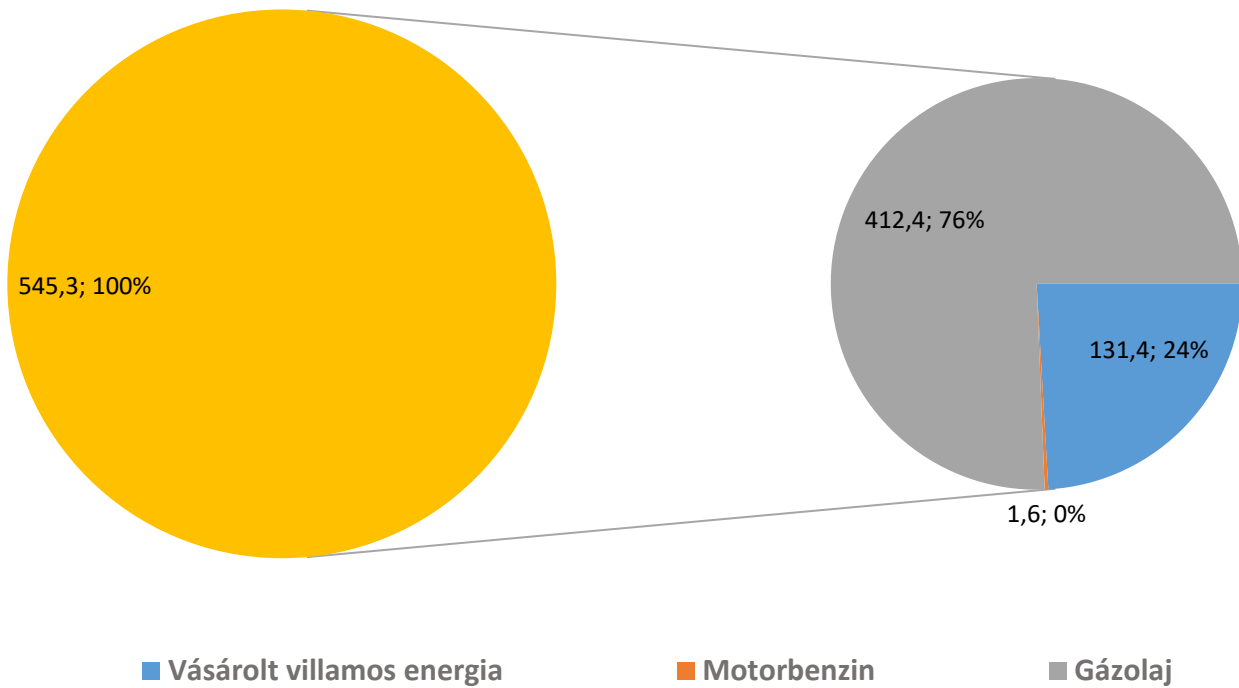


■ Vásárolt villamos energia 2023.

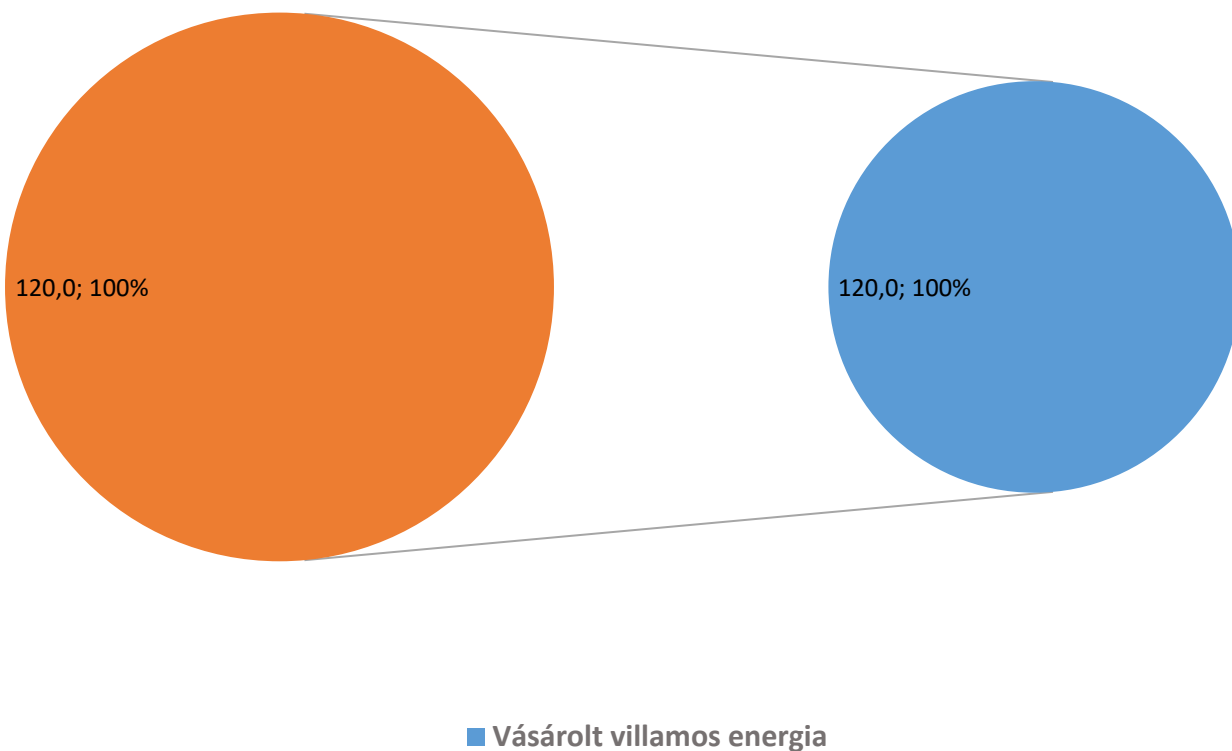
— havi átlaghőmérséklet °C

Az alábbi ábrák a Társaság tárgyhavi energiámérlegeit mutatják a bázisévben és a tárgyévben:

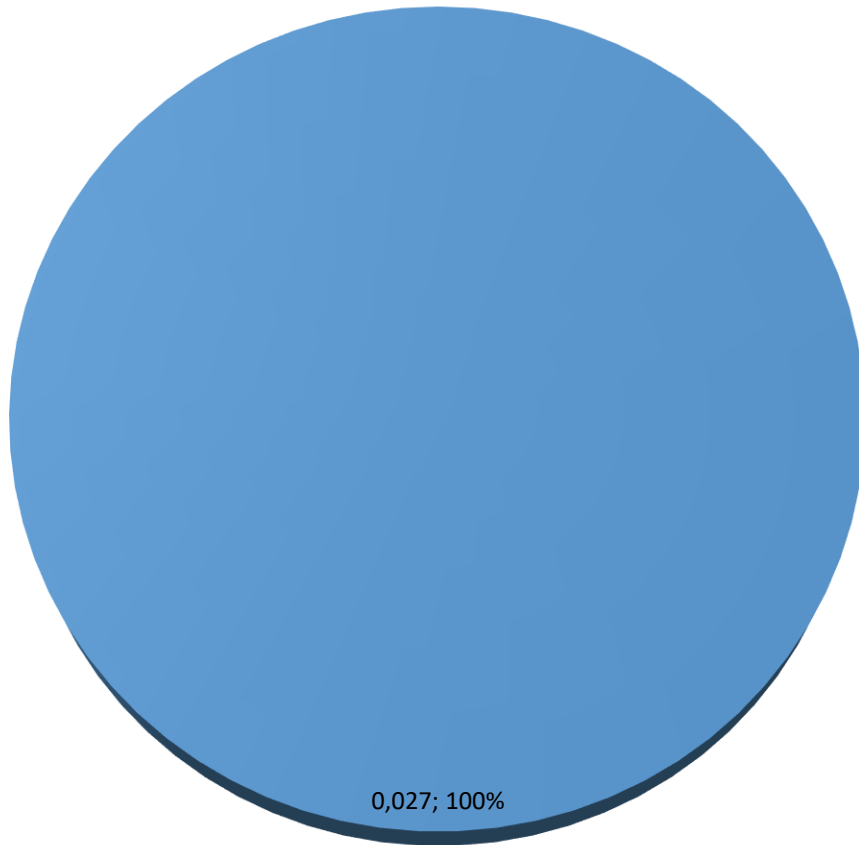
**ENERGIAMÉRLEG [MWhpr] MAB Tarnóca Kft. összesen 2019. április**



**ENERGIAMÉRLEG [MWhpr] MAB Tarnóca Kft. összesen 2023. április**



**CO<sub>2</sub> kibocsátás megoszlása energiahordozónként**

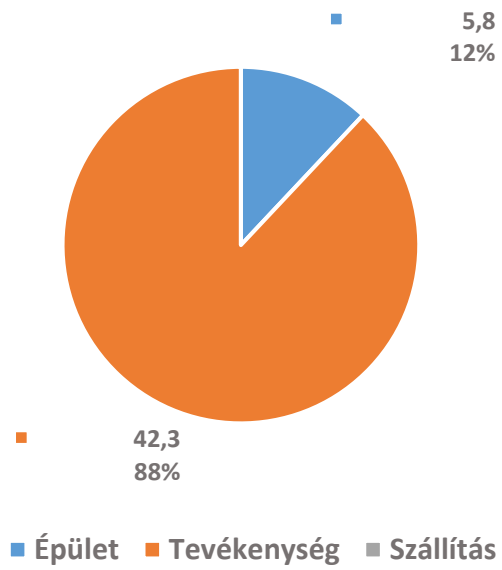


■ Vásárolt villamos energia

II. A Társaság tárgyhavi energiafelhasználása részterületenként

Társaság	Részterület	Felhasznált energiahordozók	Összesített energiafelhasználás 2023. április [MWh]	Összesített CO2 kibocsátás 2023. április [ezer tonna]	Összesített energiaköltség 2023. április [ezer Ft]	
MAB Tarnóca Kft.	Épület	Előállított villamos energia	0,0	0,0000	0,0	
		Vásárolt villamos energia	5,8	0,0033	289,5	
		Származtatott energia	0,0	0,0000	0,0	
		Földgáz	0,0	0,0000	0,0	
		PB	0,0	0,0000	0,0	
		Egyéb tüzelőanyag I.	0,0	0,0000	0,0	
		Egyéb tüzelőanyag II.	0,0	0,0000	0,0	
		Gázolaj	0,0	0,0000	0,0	
	<b>ÉPÜLET ÖSSZESEN [MWhpr]</b>			<b>14,4</b>	<b>0,0033</b>	<b>289,5</b>
	Tevékenység	Előállított villamos energia	0,0	0,0000	0,0	
		Vásárolt villamos energia	42,3	0,0239	2 122,7	
		Földgáz	0,0	0,0000	0,0	
		PB	0,0	0,0000	0,0	
		Egyéb tüzelőanyag I.	0,0	0,0000	0,0	
		Egyéb tüzelőanyag II.	0,0	0,0000	0,0	
		Gázolaj	0,0	0,0000	0,0	
	<b>TEVÉKENYSÉG ÖSSZESEN [MWhpr]</b>			<b>105,6</b>	<b>0,0239</b>	<b>2 122,7</b>
	Szállítás	Vásárolt villamos energia	0,0	0,0000	0,0	
		Motorbenzin	0,0	0,0000	0,0	
		Gázolaj	0,0	0,0000	0,0	
		PB	0,0	0,0000	0,0	
		Egyéb (üzemanyag)	0,0	0,0000	0,0	
	<b>SZÁLLÍTÁS ÖSSZESEN [MWhpr]</b>			<b>0,0</b>	<b>0,0000</b>	<b>0,0</b>

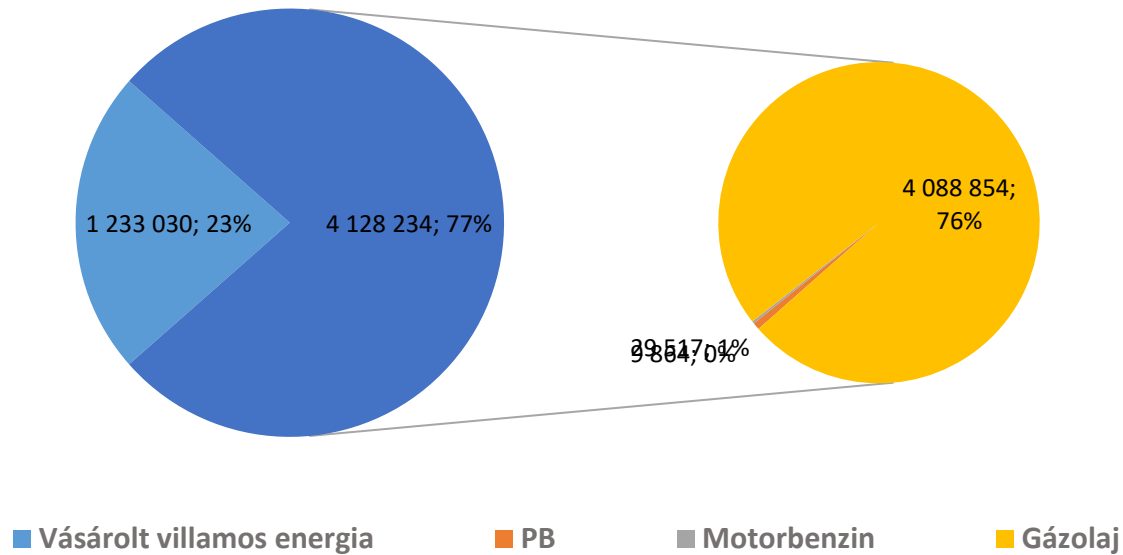
Vásárolt villamos energia [MWh]  
2023. április



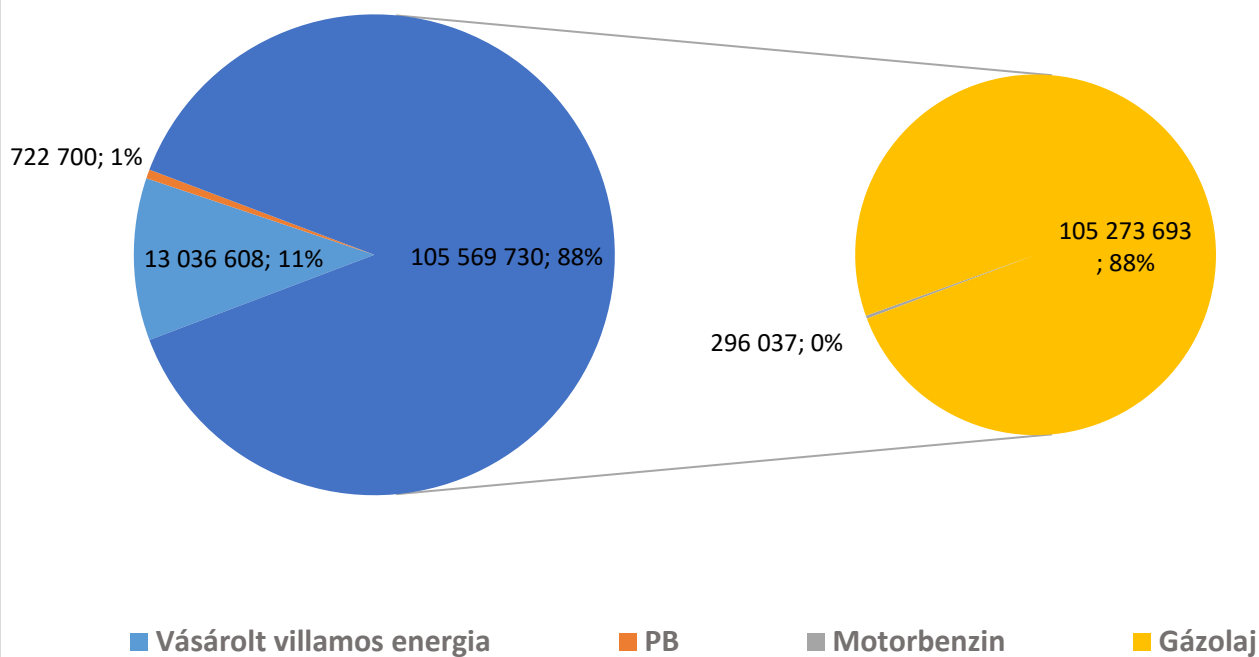
### III. Összefoglaló a Társaság energiagazdálkodásáról

Energiahordozónként vizsgálva a Társaság összesített -bázis évi- energiafelhasználását az alábbi ábrák szemléltetik.

**ENERGIAMÉRLEG MAB Tarnóca Kft. összesen 2019. [kWhpr/év]**



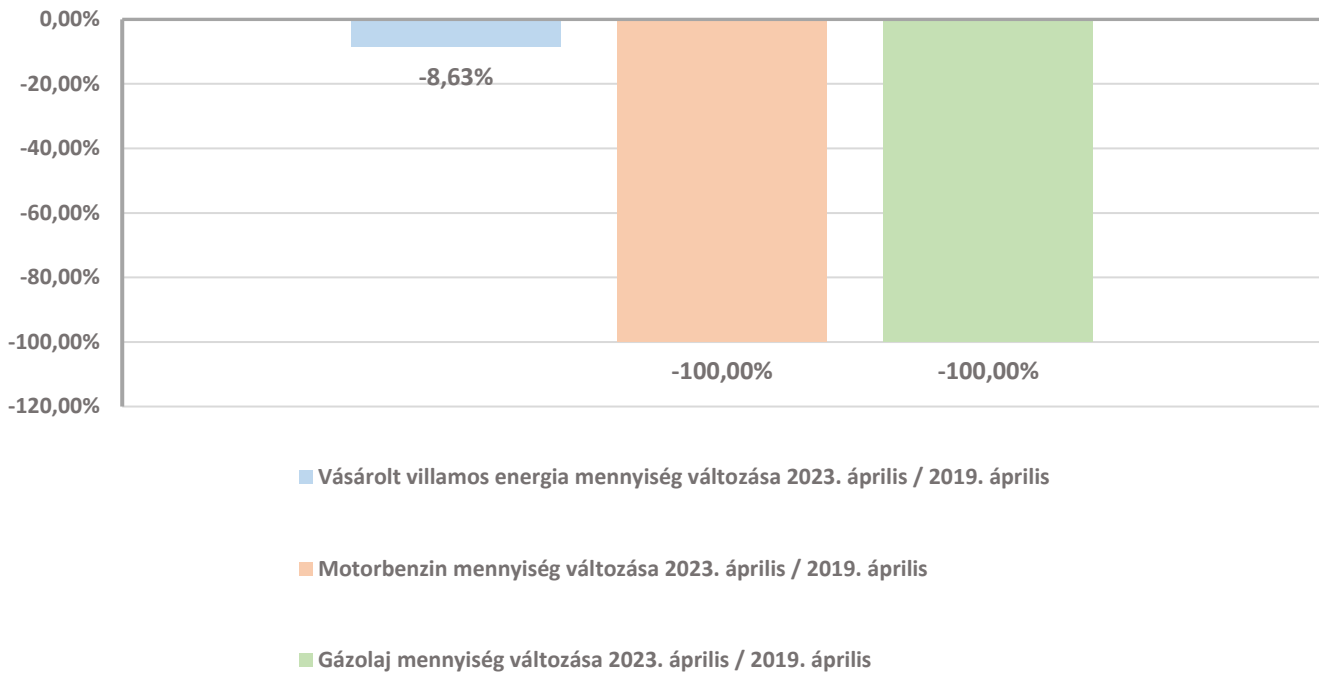
**ENERGIAKÖLTSÉGEK MAB Tarnóca Kft. összesen 2019. [Ft/év]**



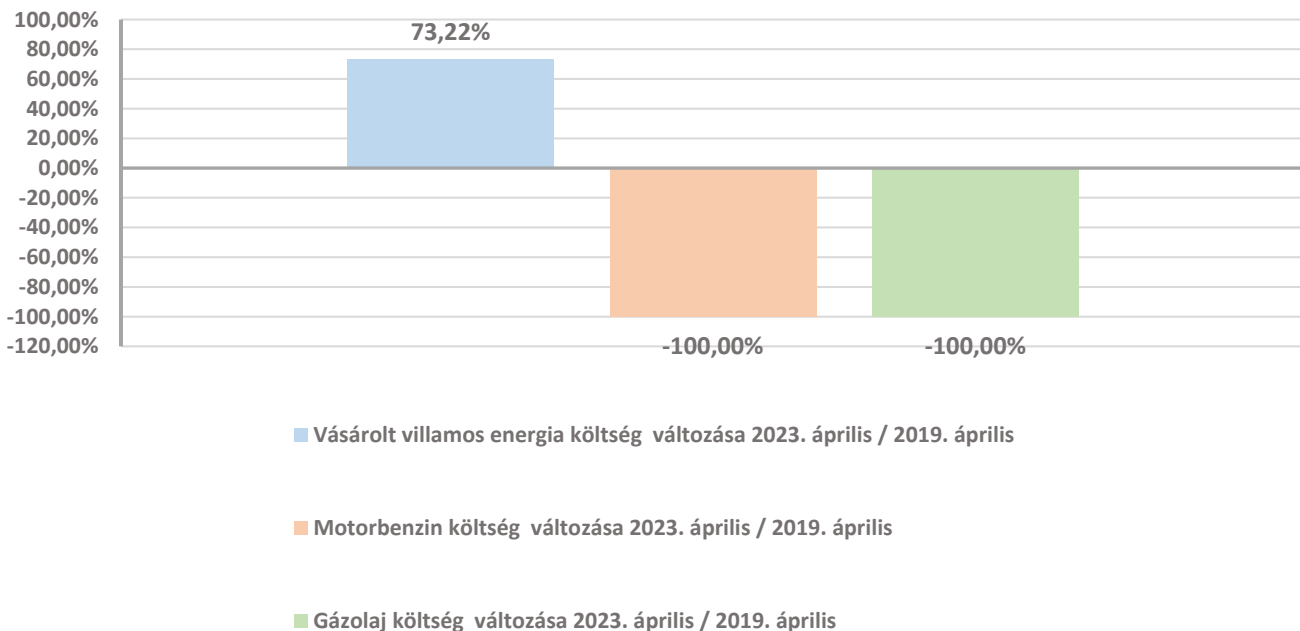


**IV. A Társaság tárgyhavi energiafelhasználásainak, energiaköltségeinek, egységárainak összehasonlítása az előző év azonos hónapjának adataival**

**VÁSÁROLT ENERGIAHORDOZÓK MENNYISÉGÉNEK VÁLTOZÁSA**  
2023. április / 2019. április



**VÁSÁROLT ENERGIAHORDOZÓK KÖLTSÉGÉNEK VÁLTOZÁSA**  
2023. április / 2019. április



**EGYSÉGÁRAK**

**MAB Tarnóca Kft. összesen**

Előállított villamos energia egységár 2023. április	[Ft/kWh]	0,00
Előállított villamos energia egységár 2019. április	[Ft/kWh]	0,00
		<b>0,00%</b>
Vásárolt villamos energia egységár 2023. április	[Ft/kWh]	50,24
Vásárolt villamos energia egységár 2019. április	[Ft/kWh]	26,50
		<b>89,58%</b>
Származtatott energia egységár 2023. április	[Ft/kWh]	0,00
Származtatott energia egységár 2019. április	[Ft/kWh]	0,00
		<b>0,00%</b>
Földgáz egységár 2023. április	[Ft/kWh]	0,00
Földgáz egységár 2019. április	[Ft/kWh]	0,00
		<b>0,00%</b>
PB egységár 2023. április	[Ft/kWh]	0,00
PB egységár 2019. április	[Ft/kWh]	0,00
		<b>0,00%</b>
Egyéb tüzelőanyag I. egységár 2023. április	[Ft/kWh]	0,00
Egyéb tüzelőanyag I. egységár 2019. április	[Ft/kWh]	0,00
		<b>0,00%</b>
Egyéb tüzelőanyag II. egységár 2023. április	[Ft/kWh]	0,00
Egyéb tüzelőanyag II. egységár 2019. április	[Ft/kWh]	0,00
		<b>0,00%</b>
Motorbenzin egységár 2023. április	[Ft/kWh]	0,00
Motorbenzin egységár 2019. április	[Ft/kWh]	32,05
		<b>-100,00%</b>
Gázolaj egységár 2023. április	[Ft/kWh]	0,00
Gázolaj egységár 2019. április	[Ft/kWh]	25,91
		<b>-100,00%</b>